

Cviky k uvolnění ruky, zápěstí, zápěstí

Procvičování prstů před každým psaním.

Ťuká, ťuká dešťík na široký deštník.

Ťuká, ťuká prstíkem,

kdo je pod tím deštníkem?

Prsty ťukají střídavě proti palci do rytmu říkanky.



*To jsem já, panenka,
točí se mi sukénka.*



Točíme rukama v zápěstí.



*Běžím, běžím k sluníčku,
osušit si sukničku.*

Točíme rukama v zápěstí
na druhou stranu.

Po skončení říkanky spustíme ruce volně vedle těla a prsty protřepeme, pak teprve bereme tužku.

JEDNOTAHOVKA



(18)

mimibazar.cz

Vyhledej slova začínající stejnou hláskou



Základní škola Jedna radost Vám nabízí

SPOJ SLOVO A OBRÁZEK

LANO



MOST



STŮL



JOJO



AUTA



LES

MÍSA

MELOUN



NOTA






















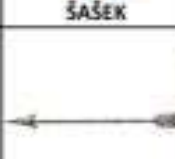














NOTY



SLON



Obrázková logopedie - Hlávka Š

					
DEŠTNÍK	KOŠ	KOŠILE	KOŠTĚ	KUŠ	LIŠKA
					
LISTONOŠ	MAŠLE	MYŠ	OSUŠKA	PAMPELIŠKA	PĚŠINA
					
PUŠKA	ŠACHY	ŠÁLA	ŠAŠEK	ŠÁTEK	ŠATY
					
SEŠIT	ŠESTKA	ŠJE	ŠIP	ŠÍPEK	ŠIPKA
					
ŠIŠKA	ŠKEBLE	ŠKOLÁK	ŠNEK	ŠPENDLÍK	ŠTĚNĚ
					
ŠTĚTEC	ŠTIKA	ŠUNKA	SUŠENKY	ŠVIHADLO	UŠI

Přiřaď obrázky ke slovům.



OKO

KRB

NOS

MRAK

VLAK

KOST

HROCH

PLOT

DORT

Přiřaď obrázky ke slovům.



PUSA

OREL

NOHA

CUKR

KOLO

NOTA

BOTA

LUPA

LEGO

Přiřaď obrázky ke slovům.



TRAMVAJ

BUBEN

CITRON

HOUSLE

VLAJKA

KARTA

MOUCHA

GLOBUS

VIDLE

Přiřaď obrázky ke slovům.



KRAVATA

LETADLO

PALETA

PONORKA

KLADIVO


RAKETA

RAMENO

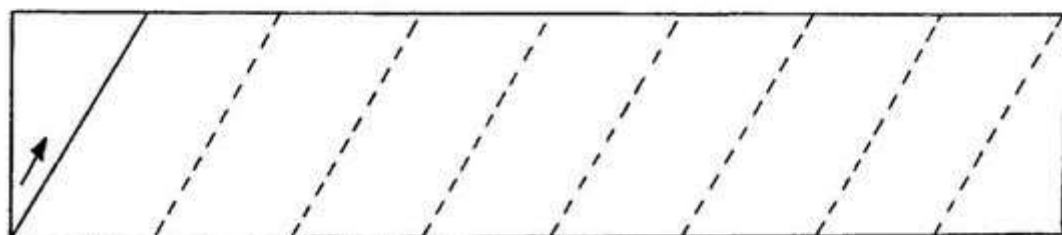
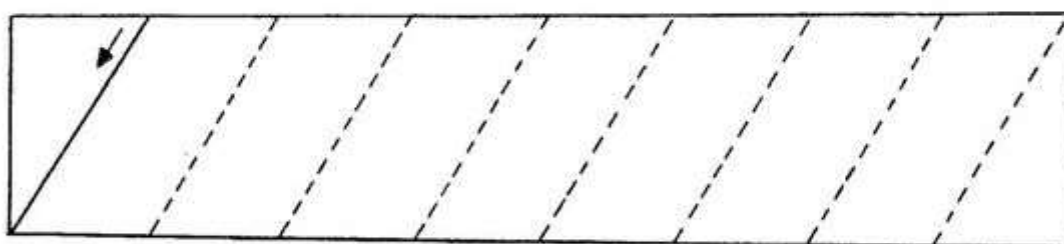
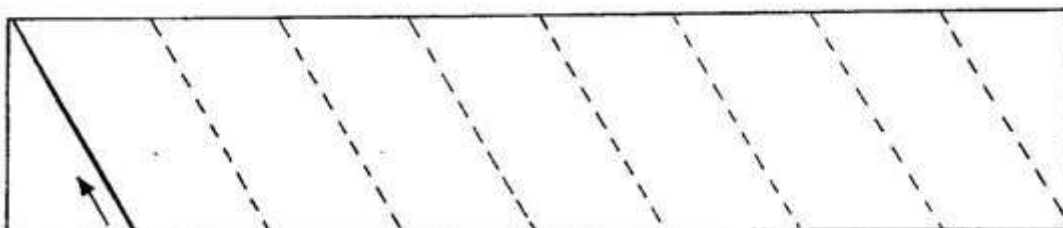
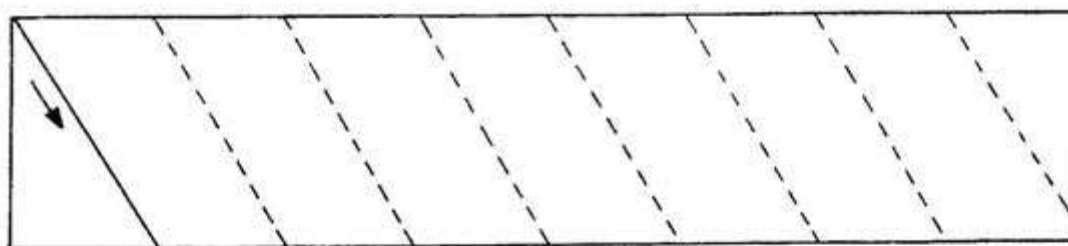
CIBULE

SKLENICE

Procvičuj šikmé čáry




Traseaza linii urmarind linia punctata.
©2009 www.desene-pereti.ro




Grafomotricidad


ROZDĚL ZAJÍČKY NA DVĚ SKUPINY PODLE TOHO, KAM SE ZAJÍČEK DÍVÁ:

← - vymaluj hnědou barvou x vymaluj šedou barvou - →





NEJDŘÍV SPOČÍTEJ VŠECHNY PTÁČKY. PAK SPOČÍTEJ TY, KTERÍ SE DÍVAJÍ DOPRAVA. A NAKONEC VYBARVI PTÁČKY, KTERÍ SE DÍVAJÍ NAPRAVO.



Nápady pro Aničku 

Rozstříhej a slep podle návodu



Vyprávěj podle obrázků

