



VOLNÝ NEPŘERUŠOVANÝ POHYB



NA OCÁSKU VIDLIČKY
A V ZOBÁČKU PÍSNIČKY.
V LETU MUŠKY CHYTAJÍ,
ZA MOŘE SE CHYSTAJÍ.
CO JE TO?

• *Let vlaštovky a draka znázorní nejprve prstem ve vzduchu.*



(10)

mimibazar.cz









Rozvíječky - pracovní listy

Sluchové rozlišování

Vytleskávačky

- Vytleskej slova na slabiky.
- Nakresli u každého slova tolik čárek, kolik slabik slovo má.
- ? Najdi a zakroužkuj, na kterém z obrázků je zelenina.



Tato učební pomůcka je dostupná na na portálu www.ucenivpohode.cz provozovaném společností TechSophia





Autor listu: Jana Baborová

Metodika: Mgr. Simona Pekárková




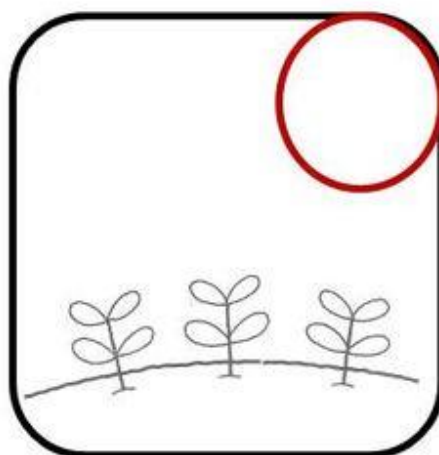
UČENÍ V POHODĚ

HORNÍ OBLOUK

SKÁČE ZAJÍC, ŽABKA, VRABEC,
PŘESKOČÍ PŘES KAŽDÝ KOPEC.



Seřad' obrázky, jak jdou po sobě a popiš jejich děj.



ROZHODNI

Rozhodni, který obrázek se nejlépe hodí k větě: Pes stojí za bou-
dou. Tento obrázek vybarvi.



Rozhodni, který obrázek se nejlépe hodí k větě: Kočka leží vedle
křesla. Tento obrázek vybarvi.



Rozhodni, který obrázek se nejlépe hodí k větě: Míč je pod poste-
lí. Tento obrázek vybarvi.



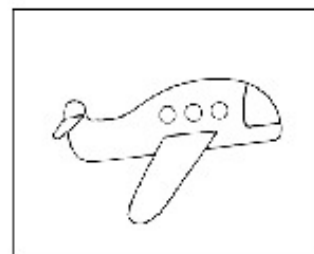
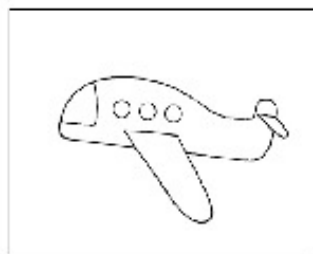
KuliFerda

2

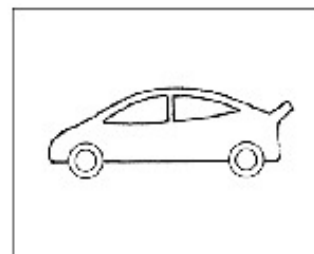
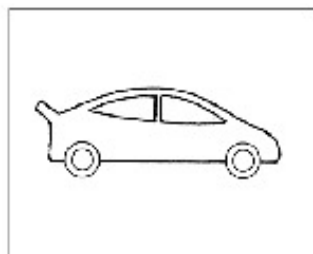
DOPRAVNÍ PROSTŘEDKY

Vybarvi obrázek, kde:



a) letadlo letí
doleva



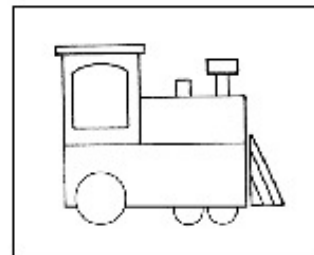
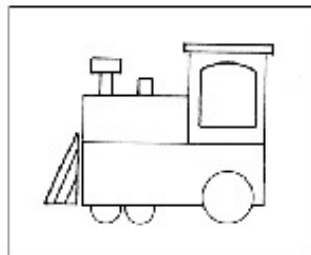
b) auto jede
doprava




c) loď pluje
doleva



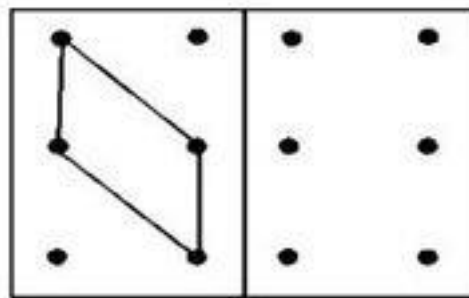
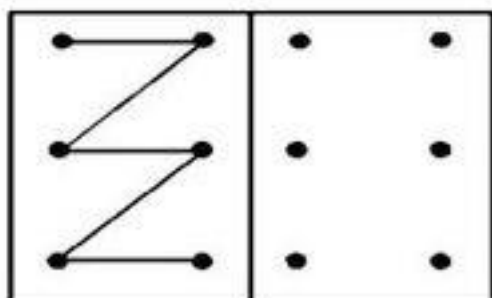
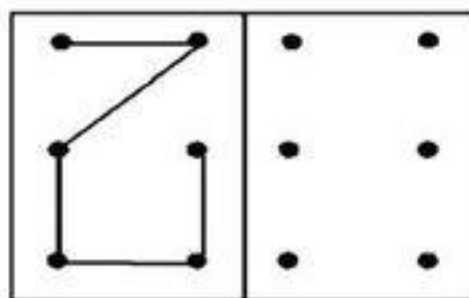
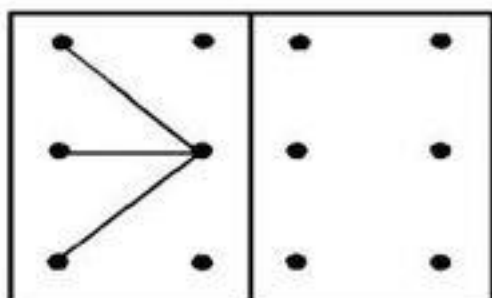
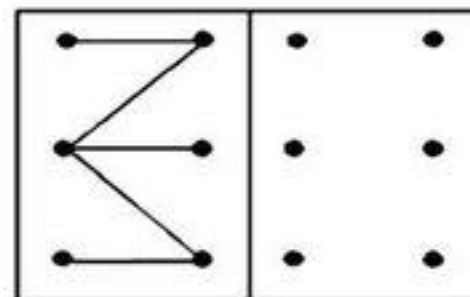
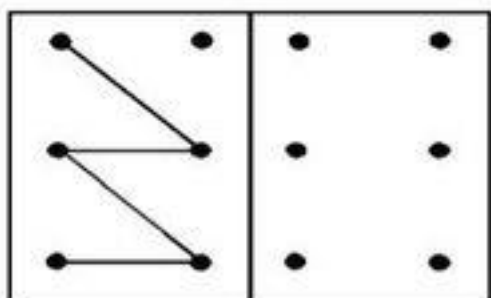
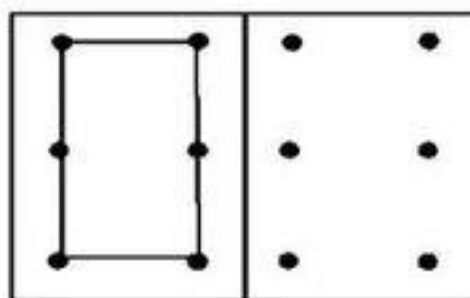
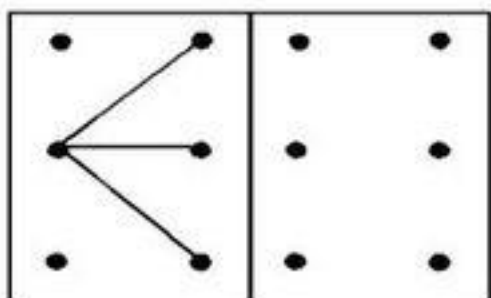
d) lokomotiva
jede doprava



PROTIKLADY




ZAKRESLI PODLE VZORU



Rozhodni, zda je více tulipánů nebo motýlků. O kolik, čeho je více? Vybarvi to, čeho je více.



Rozhodni, zda je více kuřátek nebo zajíčků. O kolik, čeho je více? Vybarvi to, čeho je méně.



Rozhodni, zda je více včeliček nebo ptáčků. O kolik, čeho je více? Vybarvi to, čeho je méně.



Rozhodni, zda je více fialek nebo petrklíčů. O kolik, čeho je více? Vybarvi to, čeho je více.



Další jarní náměty pro rodiče: <https://e-predskolaci.cz/produkt/ucime-se-doma-kdyz-prijde-jaro/>.

Další jarní náměty pro učitele: <https://e-predskolaci.cz/produkt/vynasime-moranu/>.

Vyhledej a vybarvi podle vzoru

A B C D

364A12828D12

903C3547127B

4812A741C556

4A128B947D12

96212D741C26

48B491C284A7

1271D28B48A1